

GOBIERNO DEL ESTADO DE CHIHUAHUA
SEGUIMIENTO A LA MATRIZ DE INDICADORES PARA RESULTADOS
Tercer Trimestre del 2021

Ente Público	420 - PROMOTORA PARA EL DESARROLLO ECONOMICO DE CHIHUAHUA
Programa presupuestario	2F008C2 - FOMENTO INDUSTRIAL
Definición del Programa	Proporcionar servicios básicos para el funcionamiento de las empresas establecidas en los parques industriales de Promotora de la Industria Chihuahuense, con el fin de fortalecer y apoyar el desarrollo industrial del estado.
Problema que atiende el Programa	1824 - Las empresas establecidas en los parques industriales cuentan con espacios adecuados para la industria avanzada

		POBLACIONES				
Tipo	Descripción	Unidad de Medida	Población	Total	Mujeres	Hombres
REFERENCIA	Empresas	Empresas		582	0	0
NO AFECTADA	Empresas	Empresas		215	0	0
POTENCIAL (AFECTADA)	Empresas	Empresas		367	0	0
OBJETIVO	Empresas establecidas en los parques industriales	Empresas establecidas en los parques industriales		384	0	0
POSTERGADA	Empresas	Empresas		3	0	0
ATENDIDA	Empresas establecidas en los parques industriales	Empresas establecidas en los parques industriales		430	0	0

ALINEACIÓN A INSTRUMENTOS DE PLANEACION ESTRATEGICA	
Eje rector - Tema - Eje Transversal	E203T2 - ECONOMÍA, INNOVACIÓN, DESARROLLO SUSTENTABLE Y EQUILIBRIO REGIONAL - INDUSTRIA - DERECHOS HUMANOS E INCLUSIÓN SOCIAL
Objetivos De Desarrollo Sostenible	
OBJETIVO	OD05 - Construir infraestructuras resilientes, promover la industrialización inclusiva y sostenible y fomentar la innovación
Plan Nacional De Desarrollo	
TEMA	E305 - Impulsar la reactivación económica, el mercado interno y el empleo
Plan Estatal De Desarrollo	
OBJETIVO	E2—01 - Fortalecer la organización y el desarrollo de las capacidades de los sectores productivos del estado para promover un crecimiento sustentable con mejores ingresos para las y los chihuahuenses.
Programas De Mediano Plazo	
OBJETIVO	PS03110002 - Administrar eficiente y eficazmente los parques industriales otorgando servicios de calidad a precios competitivos.

PRESUPUESTO DEL PROGRAMA									
Trimestral					Acumulado				
Autorizado	Modificado	Gasto	% de gasto / modificado		Autorizado	Modificado	Gasto	% de gasto / modificado	
138,259,986.24	140,943,476.24	11,707,750.68	8.31		138,259,986.24	140,943,476.24	35,102,140.05	24.91	

INDICADORES DEL PROGRAMA				
Total de indicadores en el año	Indicadores con avance programado en el periodo	Indicadores con avance	Indicadores sin avance	Indicadores sin avance - Con justificación
9	6	7	2	2

FUENTES DE FINANCIAMIENTO									
Clave	Descripción	Origen	Interrelaciones	Porcentaje	Autorizado	Modificado	Gasto	Variación	
1489821	INGRESOS PROPIOS DE ENTIDADES PARAESTATALES 2021	INGRESOS PROPIOS 2F008C2 - FOMENTO INDUSTRIAL		100.00%	138,259,986.24	140,943,476.24	35,102,140.05	105,841,336.19	
Total de presupuesto					100.00%	138,259,986.24	140,943,476.24	35,102,140.05	105,841,336.19

GOBIERNO DEL ESTADO DE CHIHUAHUA
SEGUIMIENTO A LA MATRIZ DE INDICADORES PARA RESULTADOS
Tercer Trimestre del 2021

420.-PROMOTORA PARA EL DESARROLLO ECONOMICO DE CHIHUAHUA															
2F008C2 - FOMENTO INDUSTRIAL															
Objetivos		Indicador						Meta		Avances del Indicador				Medio de Verificación	Supuestos
Nivel / Referencia	Resumen Narrativo	Nombre del Indicador / Descripción del Indicador	Método de Cálculo	Tipo / Dimensión / Frecuencia/Traectoria	Fórmula / Variables de la Fórmula	Clasificación	Unidad de Medida	Valor Reprog.	Meta	Valor Log. del Trimestre	Av. Trím.	Valor Log. Acumulado	Av. Acu.		
FIN	Contribuir a fortalecer la organización y el desarrollo de las capacidades de los sectores productivos del estado para promover un crecimiento sustentable con los mejores ingresos para las y los chihuahuenses, a través de proyectos de infraestructura y servicios para las empresas establecidas en los parques Industriales	Incremento del Indicador Trimestral de la Actividad Económica (ITAE) del Estado del año actual respecto al ITAE del año anterior	VARIACION_POR CENTUAL	Estrategico Eficacia Anual REGULAR CONSTANTE	((ITAEactual/ITAEanterior)-1)*100	CONSTANTE	Índice	131.00	0.77	0.00	-100.00	0.00	-100.00	MEDIO PÚBLICO- http://prodech.com.mx/transparencia/Unidad%20de%20Administraci%C3%B3n/PBR/ http://prodech.com.mx/transparencia/Unidad%20de%20Administraci%C3%B3n/PBR/-PAGINA PUBLICADA	Captación de inversión en el estado
		Mide la variación porcentual que se tenga de un año a otro en la actividad económica del estado, como resultado de un desarrollo económico incrementado.			ITAEactual = Índice trimestral de la actividad económica del año actual	CONSTANTE	Índice	130.00		130.00		130.00			
Justificación Trimestral: El índice no ha sido publicado por el INEGL															
Observaciones:															
PROPOSITO	Las empresas establecidas en los parques Industriales cuentan con espacios adecuados para la industria avanzada	Porcentaje del nivel de satisfacción de los usuarios de los parques Industriales	PORCENTAJE	Estrategico Calidad Anual ASCENDENTE	(EB/EC)*100	ACUMULADO	Encuesta	60.00	60.00	10.00	62.50	26.00	63.41	MEDIO PÚBLICO- http://prodech.com.mx/transparencia/Unidad%20de%20Administraci%C3%B3n/PBR/ http://prodech.com.mx/transparencia/Unidad%20de%20Administraci%C3%B3n/PBR/-PAGINA PUBLICADA	Contar con la respuesta a las encuestas de satisfacción y contar con empresas prestadoras de los servicios
		Mide el porcentaje de satisfacción de los usuarios de los parques industriales a través de la aplicación de encuestas			EB = Encuestas calificadas como bueno EC = Encuestas contestadas	ACUMULADO	Encuesta	100.00		16.00		41.00			
Justificación Trimestral:															
Observaciones:															
COMPONENTE CD1	Servicios a las empresas de los parques Industriales prestados	Porcentaje de ejecución del presupuesto asignado para mantenimiento y operación de parques Industriales con respecto al presupuesto autorizado.	PORCENTAJE	Gestión Economía Anual REGULAR CONSTANTE	(PSE/PSA)*100	ACUMULADO	Pesos	95,589,681.00	100.00	6,517,268.00	6.82	17,746,785.00	18.57	MEDIO PÚBLICO- http://prodech.com.mx/transparencia/Unidad%20de%20Administraci%C3%B3n/PBR/ http://prodech.com.mx/transparencia/Unidad%20de%20Administraci%C3%B3n/PBR/-PAGINA PUBLICADA	Contar con empresas de servicios solventes
		Mide el porcentaje de ejecución del presupuesto asignado para mantenimiento y operación de parques industriales con respecto al presupuesto autorizado.			PSE = Presupuesto para servicios ejercido PSA = Presupuesto para servicios autorizado	CONSTANTE	Pesos	95,589,681.00		95,589,681.00		95,589,681.00			
Justificación Trimestral:															
Observaciones:															
ACTIVIDAD CD101	Operación del servicio de vigilancia de los parques Industriales	Costo de los servicios de vigilancia por hectárea de los parques Industriales	PROMEDIO_SIMPLE	Gestión Eficiencia Anual ASCENDENTE	CV/H	CONSTANTE	Pesos	523,333.00	974.55	493,525.00	919.04	493,525.00	919.04	MEDIO PÚBLICO- http://prodech.com.mx/transparencia/Unidad%20de%20Administraci%C3%B3n/PBR/ http://prodech.com.mx/transparencia/Unidad%20de%20Administraci%C3%B3n/PBR/-PAGINA PUBLICADA	Contar con suficientes empresas instaladas en los parques Industriales
		Mide el costo de los servicios de vigilancia por hectárea de los parques Industriales			CV = Costo mensual de los servicios de vigilancia H = Número de hectáreas ocupadas	CONSTANTE	Hectárea	537.00		537.00		537.00			

GOBIERNO DEL ESTADO DE CHIHUAHUA
SEGUIMIENTO A LA MATRIZ DE INDICADORES PARA RESULTADOS
Tercer Trimestre del 2021

420 - PROMOTORA PARA EL DESARROLLO ECONOMICO DE CHIHUAHUA															
2F008C2 - FOMENTO INDUSTRIAL															
Objetivos		Indicador						Meta		Avances del Indicador				Medio de Verificación	Supuestos
Nivel / Referencia	Resumen Narrativo	Nombre del Indicador / Descripción del Indicador	Método de Cálculo	Tipo / Dimensión / Frecuencia/Traectoria	Fórmula/ Variables de la Fórmula	Clasificación	Unidad de Medida	Valor Reprog.	Meta	Valor Log. del Trimestre	Av. Trim.	Valor Log. Acumulado	Av. Acu.		
Justificación Trimestral: El costo mensual de los servicios de vigilancia fue menor al proyectado que se estimó para el ejercicio 2021, derivado de un costo menor alcanzado en la licitación pública realizada, lo que beneficia financieramente al organismo.															
Observaciones:															
ACTIVIDAD C0102	Operación del servicio de mantenimiento de los parques industriales	Costo de los servicios de mantenimiento por hectárea de los parques industriales	PROMEDIO_SIMPLE	Gestión Eficiencia Anual ASCENDENTE	CM/H CM = Costo mensual de mantenimiento de parques H = Número de hectáreas ocupadas	CONSTANTE	Pesos	1,775,807.00	2,979.54	1,148,426.00	1,926.89	1,148,426.00	1,926.89	MEDIO PÚBLICO- http://prodech.com.mx/transparencia/Unidad%20de%20Administraci%C3%B3n/PBR/	Contar con suficientes empresas instaladas en los parques industriales
		Mide el costo de los servicios de mantenimiento por hectárea de los parques industriales				CONSTANTE	Hectárea	596.00		596.00		596.00		http://prodech.com.mx/transparencia/Unidad%20de%20Administraci%C3%B3n/PBR/ -PAGINA PUBLICADA	
Justificación Trimestral: El costo mensual promedio de los servicios de mantenimiento, ha sido menor al proyectado que se estimó para el ejercicio 2021, derivado de la optimización de los recursos destinados para llevar a cabo el mantenimiento de los parques industriales, lo que beneficia financieramente al organismo.															
Observaciones:															
ACTIVIDAD C0103	Operación de pozos y líneas de agua	Porcentaje de metros cúbicos de agua facturados contra metros cúbicos extraídos de los pozos	PORCENTAJE	Gestión Eficiencia Anual REGULAR CONSTANTE	(MF/ME)*100 MF = Metros cúbicos de agua facturados ME = Metros cúbicos de agua extraídos	ACUMULADO	Metro cúbico	2,205,000.00	90.00	585,538.00	86.87	1,698,354.00	85.55	MEDIO PÚBLICO- http://prodech.com.mx/transparencia/Unidad%20de%20Administraci%C3%B3n/PBR/	Contar con el suministro por parte de la C.N.A.
		Mide el porcentaje de metros cúbicos de agua facturados contra metros cúbicos extraídos de los pozos				ACUMULADO	Metro cúbico	2,450,000.00		674,065.00		1,985,132.00		http://prodech.com.mx/transparencia/Unidad%20de%20Administraci%C3%B3n/PBR/ -PAGINA PUBLICADA	
Justificación Trimestral:															
Observaciones:															
COMPONENTE C02	Proyectos de infraestructura en parques y reservas industriales administrados	Porcentaje de la inversión en infraestructura desarrollada con respecto a la infraestructura programada	PORCENTAJE	Gestión Economía Anual REGULAR CONSTANTE	(ID/IP)*100 ID = Monto de inversión en infraestructura desarrollada IP = Monto de inversión en infraestructura programada	ACUMULADO	Pesos	86,276,000.00	100.00	10,917,811.00	12.65	56,892,527.00	85.94	MEDIO PÚBLICO- http://prodech.com.mx/transparencia/Unidad%20de%20Administraci%C3%B3n/PBR/	Contar con proveedores de bienes y servicios solventes
		Mide el porcentaje de la inversión en infraestructura desarrollada con respecto a la infraestructura programada				CONSTANTE	Pesos	86,276,000.00		86,276,000.00		86,276,000.00		http://prodech.com.mx/transparencia/Unidad%20de%20Administraci%C3%B3n/PBR/ -PAGINA PUBLICADA	
Justificación Trimestral:															
Observaciones:															
ACTIVIDAD C0201	Ejecución de proyectos y recursos del organismo	Porcentaje de gastos ejercidos en administración con respecto al total del presupuesto ejercido en administración y servicios de parques	PORCENTAJE	Gestión Eficiencia Anual REGULAR CONSTANTE	(GA/GT)*100 GA = Gastos ejercidos en administración GT = Gastos ejercidos en total	ACUMULADO	Pesos	42,670,602.00	30.86	5,190,483.00	44.33	17,355,355.00	49.44	MEDIO PÚBLICO- http://prodech.com.mx/transparencia/Unidad%20de%20Administraci%C3%B3n/PBR/	Contar con suficientes empresas de bienes y servicios solventes
		Mide el porcentaje de gastos ejercidos en administración con respecto al total del presupuesto ejercido en administración y servicios de parques				ACUMULADO	Pesos	138,260,283.00		11,707,751.00		35,102,140.00		http://prodech.com.mx/transparencia/Unidad%20de%20Administraci%C3%B3n/PBR/ -PAGINA PUBLICADA	



GOBIERNO DEL ESTADO DE CHIHUAHUA
SEGUIMIENTO A LA MATRIZ DE INDICADORES PARA RESULTADOS
Tercer Trimestre del 2021

420 - PROMOTORA PARA EL DESARROLLO ECONOMICO DE CHIHUAHUA															
2F008C2 - FOMENTO INDUSTRIAL															
Objetivos		Indicador						Meta		Avances del Indicador				Medio de Verificación	Supuestos
Nivel / Referencia	Resumen Narrativo	Nombre del Indicador / Descripción del Indicador	Método de Cálculo	Tipo / Dimensión / Frecuencia/Traectoria	Fórmula / Variables de la Fórmula	Clasificación	Unidad de Medida	Valor Reprog.	Meta	Valor Log. del Trimestre	Av. Trim.	Valor Log. Acumulado	Av. Acu.		

Justificación Trimestral:

Observaciones:

ACTIVIDAD C9202	Planeación de proyectos de Infraestructura en parques y reservas industriales del organismo	Porcentaje de proyectos de Infraestructura realizados en parques y reservas industriales del organismo	PORCENTAJE	Gestión Eficacia Anual REGULAR CONSTANTE	(PIR/PIP)*100 PIR = Proyectos de Infraestructura en parques y reservas industriales del organismo realizados PIP = Proyectos de Infraestructura en parques y reservas industriales del organismo programados	ACUMULADO	Proyectos	23.00	100.00	0.00	0.00	12.00	52.17	MEDIO PÚBLICO- http://prodech.com.mx/transparencia/Unidad%20de%20Administraci%C3%B3n/PBR/ http://prodech.com.mx/transparencia/Unidad%20de%20Administraci%C3%B3n/PBR/-PAGINA PUBLICADA	Contar con suficientes empresas de bienes y servicios solventes
-----------------	---	--	------------	--	--	-----------	-----------	-------	--------	------	------	-------	-------	--	---

Justificación Trimestral: No se registró avance en la ejecución de proyectos de Infraestructura, debido al cierre de la Administración Estatal ya no se licitaron las obras pendientes para el presente ejercicio.

Observaciones:

Observaciones Generales del Programa Presupuestario en el Periodo

Responsable del Programa




M.E. Bacilio Javier Marrufo Perez
 Encargado De Coordinación General


GOBIERNO DEL ESTADO DE CHIHUAHUA
SEGUIMIENTO A LA MATRIZ DE INDICADORES PARA RESULTADOS
 Tercer Trimestre del 2021

420 - PROMOTORA PARA EL DESARROLLO ECONOMICO DE CHIHUAHUA															
ZF008C2 - FOMENTO INDUSTRIAL															
Objetivos		Indicador						Meta		Avances del Indicador				Medio de Verificación	Supuestos
Nivel / Referencia	Resumen Narrativo	Nombre del Indicador / Descripción del Indicador	Método de Cálculo	Tipo / Dimensión / Frecuencia/Traectoria	Fórmula / Variables de la Fórmula	Clasificación	Unidad de Medida	Valor Reprog.	Meta	Valor Log. del Trimestre	Av. Trim.	Valor Log. Acumulado	Av. Acu.		

Responsable del Ente Público



M.F. Bacilio Javier Marrufo Pérez
 Encargado De Coordinación General



MTRA. María Angélica Granados Trespalacios
 Secretaria de Innovación y Desarrollo Económico

GOBIERNO DEL ESTADO DE CHIHUAHUA
SEGUIMIENTO A METAS Y BENEFICIARIOS DEL PROGRAMA OPERATIVO ANUAL
Tercer Trimestre del 2021

Ente Público	420 - PROMOTORA PARA EL DESARROLLO ECONOMICO DE CHIHUAHUA
Programa presupuestario	2F008C2 - FOMENTO INDUSTRIAL
Definición del Programa	Proporcionar servicios básicos para el funcionamiento de las empresas establecidas en los parques industriales de Promotora de la Industria Chihuahuense, con el fin de fortalecer y apoyar el desarrollo industrial del estado.
Problema que atiende el Programa	1824 - Las empresas establecidas en los parques industriales cuentan con espacios adecuados para la industria avanzada

POBLACIONES					
Tipo	Descripción	Unidad de Medida Población	Total	Mujeres	Hombres
REFERENCIA	Empresas	Empresas	582	0	0
NO AFECTADA	Empresas	Empresas	215	0	0
POTENCIAL (AFECTADA)	Empresas	Empresas	367	0	0
OBJETIVO	Empresas establecidas en los parques industriales	Empresas establecidas en los parques industriales	364	0	0
POSTERGADA	Empresas	Empresas	3	0	0
ATENDIDA	Empresas establecidas en los parques industriales	Empresas establecidas en los parques industriales	430	0	0

ALINEACIÓN A INSTRUMENTOS DE PLANEACIÓN ESTRATEGICA	
Eje rector - Tema - Eje Transversal	Objetivos De Desarrollo Sostenible
	E203T2 - ECONOMÍA, INNOVACIÓN, DESARROLLO SUSTENTABLE Y EQUILIBRIO REGIONAL - INDUSTRIA - DERECHOS HUMANOS E INCLUSIÓN SOCIAL
OBJETIVO	OD09 - Construir infraestructuras resilientes, promover la industrialización inclusiva y sostenible y fomentar la innovación
	Plan Nacional De Desarrollo
TEMA	E306 - Impulsar la reactivación económica, el mercado interno y el empleo
	Plan Estatal De Desarrollo
OBJETIVO	E2—01 - Fortalecer la organización y el desarrollo de las capacidades de los sectores productivos del estado para promover un crecimiento sustentable con mejores ingresos para las y los chihuahuenses.
	Programas De Mediano Plazo
OBJETIVO	PS03110002 - Administrar eficiente y eficazmente los parques industriales otorgando servicios de calidad a precios competitivos.

PRESUPUESTO DEL PROGRAMA							
TERCER TRIMESTRE			Acumulado				
Autorizado	Modificado	Gasto	% de gasto / modificado	Autorizado	Modificado	Gasto	% de gasto / modificado
138,259,986.24	140,943,476.24	11,707,750.68	8.31	138,259,986.24	140,943,476.24	35,102,140.05	24.91

METAS DEL PROGRAMA			
Metas programadas en el periodo			Total de metas programadas en el año
6			8
Metas con avance	Promedio de avance de las metas	Metas sin avance	Promedio de avance de las metas acumulado
7	37.43	1	57.08

GOBIERNO DEL ESTADO DE CHIHUAHUA
SEGUIMIENTO A METAS Y BENEFICIARIOS DEL PROGRAMA OPERATIVO ANUAL
Tercer Trimestre del 2021

Ente Público	420 - PROMOTORA PARA EL DESARROLLO ECONOMICO DE CHIHUAHUA
Programa presupuestario	2F006C2 - FOMENTO INDUSTRIAL
Definición del Programa	Proporcionar servicios básicos para el funcionamiento de las empresas establecidas en los parques industriales de Promotora de la Industria Chihuahuense, con el fin de fortalecer y apoyar el desarrollo industrial del estado.
Problema que atiende el Programa	1824 - Las empresas establecidas en los parques industriales cuentan con espacios adecuados para la industria avanzada

FUENTES DE FINANCIAMIENTO								
Clave	Descripción	Origen	Interrelaciones	Porcentaje	Autorizado	Modificado	Gasto	Varción
1489821	INGRESOS PROPIOS DE ENTIDADES PARAESTATALES 2021	INGRESOS PROPIOS 2F006C2 - FOMENTO INDUSTRIAL		100.00%	138,259,986.24	140,943,476.24	35,102,140.05	105,841,336.19
Total de presupuesto				100.00%	138,259,986.24	140,943,476.24	35,102,140.05	105,841,336.19

GOBIERNO DEL ESTADO DE CHIHUAHUA
SEGUIMIENTO A METAS Y BENEFICIARIOS DEL PROGRAMA OPERATIVO ANUAL
Tercer Trimestre del 2021

Ente Público		420 - PROMOTORA PARA EL DESARROLLO ECONOMICO DE CHIHUAHUA															
Programa presupuestario		2F008C2 - FOMENTO INDUSTRIAL															
Definición del Programa		Proporcionar servicios básicos para el funcionamiento de las empresas establecidas en los parques industriales de Promotora de la Industria Chihuahuense, con el fin de fortalecer y apoyar el desarrollo industrial del estado.															
Problema que atiende el Programa		1624 - Las empresas establecidas en los parques industriales cuentan con espacios adecuados para la industria avanzada															
Referencia	Resumen Narrativo	Meta del Objetivo		Avance de Meta del Objetivo				Meta de Beneficiarios		Avance de Beneficiarios							
		Unidad de Medida	Clasificación de Metas	Valores Reprogramados		Valores Logrados		Tipo	Valores Reprogramado	Trimestral			Acumulado				
				Trimestral	Anual	Trimestral	Acumulado	% Avance Trimestral	% Avance Acumulado			Total	Hombres	Mujeres	Cantidad	%	
		Encuesta	A	15.00	60.00	10.00	26.00	66.67	43.33	Empresas establecidas en los parques industriales	364	66	0	0	430	118	
		Justificación meta objetivo:															
		Justificación meta beneficiarios: Los beneficiarios generalmente son constantes en todos los meses del año, sin embargo, se anotaron en un solo mes, debido a que el sistema suma los datos de todos los meses, lo cual genera un valor incorrecto. En el mes de agosto se realizó un ajuste para llegar al total de 430 beneficiarios.															
				Presupuesto		Gasto											
		\$		Autorizado	Modificado	Trimestral	Acumulado	% Gasto Trim/Ppto Mod	% Gasto Acum/Ppto Mod								
				138,259,986.24	140,943,478.24	11,707,750.68	35,102,140.05	8.31	24.91								
				Meta del Objetivo		Avance de Meta del Objetivo				Meta de Beneficiarios		Avance de Beneficiarios					
		Unidad de Medida	Clasificación de Metas	Valores Reprogramados		Valores Logrados				Tipo	Valores Reprogramado	Trimestral			Acumulado		
				Trimestral	Anual	Trimestral	Acumulado	% Avance Trimestral	% Avance Acumulado			Total	Hombres	Mujeres	Cantidad	%	
		Pesos	A	23,897,419.00	95,589,681.00	6,517,268.00	17,746,785.00	27.27	18.57	Empresas	364	66	0	0	430	118	
		Justificación meta objetivo:															
		Justificación meta beneficiarios: Los beneficiarios generalmente son constantes en todos los meses del año, sin embargo, se anotaron en un solo mes, debido a que el sistema suma los datos de todos los meses, lo cual genera un valor incorrecto. En el mes de agosto se realizó un ajuste para llegar al total de 430 beneficiarios.															
				Presupuesto		Gasto											
		\$		Autorizado	Modificado	Trimestral	Acumulado	% Gasto Trim/Ppto Mod	% Gasto Acum/Ppto Mod								
				102,701,867.93	105,137,857.93	7,878,607.41	21,526,656.63	7.49	20.47								

GOBIERNO DEL ESTADO DE CHIHUAHUA
SEGUIMIENTO A METAS Y BENEFICIARIOS DEL PROGRAMA OPERATIVO ANUAL
Tercer Trimestre del 2021

Ente Público		420 - PROMOTORA PARA EL DESARROLLO ECONOMICO DE CHIHUAHUA								
Programa presupuestario		2F006C2 - FOMENTO INDUSTRIAL								
Definición del Programa		Proporcionar servicios básicos para el funcionamiento de las empresas establecidas en los parques industriales de Promotora de la Industria Chihuahuense, con el fin de fortalecer y apoyar el desarrollo industrial del estado.								
Problema que atiende el Programa		1824 - Las empresas establecidas en los parques industriales cuentan con espacios adecuados para la industria avanzada								
C0101	Operación del servicio de vigilancia de los parques industriales	Meta del Objetivo		Avance de Meta del Objetivo						
		Unidad de Medida	Clasificación de Metas	Valores Reprogramados		Valores Logrados				
				Trimestral	Anual	Trimestral	Acumulado	% Avance Trimestral	% Avance Acumulado	
			Pesos	C	0.00	523,333.00	493,525.00	493,525.00	0.00	94.30
		Justificación meta objetivo:		El costo mensual de los servicios de vigilancia fue menor al proyectado que se estimó para el ejercicio 2021, derivado de un costo menor alcanzado en la licitación pública realizada, lo que beneficia financieramente al organismo.						
		Justificación meta beneficiarios:								
	\$		Presupuesto		Gasto					
			Autorizado	Modificado	Trimestral	Acumulado	% Gasto Trim/Ppto Mod	% Gasto Acum/Ppto Mod		
			7,523,727.00	8,511,717.00	1,795,305.22	5,586,286.90	21.09	65.53		
C0102	Operación del servicio de mantenimiento de los parques industriales	Meta del Objetivo		Avance de Meta del Objetivo						
		Unidad de Medida	Clasificación de Metas	Valores Reprogramados		Valores Logrados				
				Trimestral	Anual	Trimestral	Acumulado	% Avance Trimestral	% Avance Acumulado	
			Pesos	C	0.00	1,775,807.00	1,148,428.00	1,148,428.00	0.00	64.67
		Justificación meta objetivo:		El costo mensual promedio de los servicios de mantenimiento, ha sido menor al proyectado que se estimó para el ejercicio 2021, derivado de la optimización de los recursos destinados para llevar a cabo el mantenimiento de los parques industriales, lo que beneficia financieramente al organismo.						
		Justificación meta beneficiarios:								
	\$		Presupuesto		Gasto					
			Autorizado	Modificado	Trimestral	Acumulado	% Gasto Trim/Ppto Mod	% Gasto Acum/Ppto Mod		
			25,886,965.68	27,299,965.68	4,793,501.08	13,049,841.08	17.56	47.80		



GOBIERNO DEL ESTADO DE CHIHUAHUA
SEGUIMIENTO A METAS Y BENEFICIARIOS DEL PROGRAMA OPERATIVO ANUAL
Tercer Trimestre del 2021

Ente Público		420 - PROMOTORA PARA EL DESARROLLO ECONOMICO DE CHIHUAHUA															
Programa presupuestario		2F008C2 - FOMENTO INDUSTRIAL															
Definición del Programa		Proporcionar servicios básicos para el funcionamiento de las empresas establecidas en los parques industriales de Promotora de la Industria Chihuahuense, con el fin de fortalecer y apoyar el desarrollo industrial del estado.															
Problema que atiende el Programa		1824 - Las empresas establecidas en los parques industriales cuentan con espacios adecuados para la industria avanzada															
C0103	Operación de pozos y líneas de agua	Meta del Objetivo				Avance de Meta del Objetivo											
		Unidad de Medida	Clasificación de Metas	Valores Reprogramados		Valores Logrados											
				Trimestral	Anual	Trimestral	Acumulado	% Avance Trimestral	% Avance Acumulado								
		Metro cúbico	A	551,250.00	2,205,000.00	585,538.00	1,696,354.00	106.22	77.02								
		Justificación meta objetivo:															
		Justificación meta beneficiarios:															
		\$	Presupuesto				Gasto										
			Autorizado	Modificado	Trimestral	Acumulado	% Gasto Trim/Ppto Mod	% Gasto Acum/Ppto Mod									
			69,291,175.25	69,326,175.25	1,289,801.11	2,890,546.05	1.86	4.17									
		C02	Proyectos de infraestructura en parques y reservas industriales administrados	Meta del Objetivo				Avance de Meta del Objetivo				Meta de Beneficiarios		Avance de Beneficiarios			
Unidad de Medida	Clasificación de Metas			Valores Reprogramados		Valores Logrados				Tipo	Valores Reprogramado	Trimestral			Acumulado		
				Trimestral	Anual	Trimestral	Acumulado	% Avance Trimestral	% Avance Acumulado			Total	Hombres	Mujeres	Cantidad	%	
Pesos	A			21,568,999.00	86,276,000.00	10,917,811.00	56,892,527.00	50.62	85.94	Empresas	384	66	0	0	430	118	
Justificación meta objetivo:																	
Justificación meta beneficiarios: Los beneficiarios generalmente son constantes en todos los meses del año, sin embargo, se anotaron en un solo mes, debido a que el sistema suma los datos de todos los meses, lo cual genera un valor incorrecto. En el mes de agosto se realizó un ajuste para llegar al total de 430 beneficiarios.																	
\$	Presupuesto				Gasto												
	Autorizado			Modificado	Trimestral	Acumulado	% Gasto Trim/Ppto Mod	% Gasto Acum/Ppto Mod									
	35,558,118.31			35,805,618.31	3,829,143.27	13,575,483.42	10.69	37.91									



GOBIERNO DEL ESTADO DE CHIHUAHUA
SEGUIMIENTO A METAS Y BENEFICIARIOS DEL PROGRAMA OPERATIVO ANUAL
Tercer Trimestre del 2021

Ente Público		420 - PROMOTORA PARA EL DESARROLLO ECONOMICO DE CHIHUAHUA							
Programa presupuestario		2F008C2 - FOMENTO INDUSTRIAL							
Definición del Programa		Proporcionar servicios básicos para el funcionamiento de las empresas establecidas en los parques industriales de Promotora de la Industria Chihuahuense, con el fin de fortalecer y apoyar el desarrollo industrial del estado.							
Problema que atiende el Programa		1824 - Las empresas establecidas en los parques industriales cuentan con espacios adecuados para la industria avanzada							
C0201	Ejecución de proyectos y recursos del organismo	Meta del Objetivo		Avance de Meta del Objetivo					
		Unidad de Medida	Clasificación de Metas	Valores Reprogramados		Valores Logrados			
				Trimestral	Anual	Trimestral	Acumulado	% Avance Trimestral	% Avance Acumulado
		Pesos	A	10,667,651.00	42,670,602.00	5,190,483.00	17,355,355.00	48.86	40.67
		Justificación meta objetivo:							
Justificación meta beneficiarios:									
C0202	Planearción de proyectos de infraestructura en parques y reservas industriales del organismo	Meta del Objetivo		Avance de Meta del Objetivo					
		Unidad de Medida	Clasificación de Metas	Valores Reprogramados		Valores Logrados			
				Trimestral	Anual	Trimestral	Acumulado	% Avance Trimestral	% Avance Acumulado
		Proyectos	A	6.00	23.00	0.00	12.00	0.00	52.17
		Justificación meta objetivo:		No se registró avance en la ejecución de proyectos de infraestructura, debido al cierre de la Administración Estatal ya no se licitaron las obras pendientes para el presente ejercicio.					
Justificación meta beneficiarios:									
\$	Presupuesto		Gasto						
	Autorizado	Modificado	Trimestral	Acumulado	% Gasto Trim/Ppto Mod	% Gasto Acum/Ppto Mod			
	18,622,761.80	18,670,291.80	2,456,385.69	9,166,820.92	13.02	48.58			



GOBIERNO DEL ESTADO DE CHIHUAHUA
SEGUIMIENTO A METAS Y BENEFICIARIOS DEL PROGRAMA OPERATIVO ANUAL
Tercer Trimestre del 2021

Ente Público	420 - PROMOTORA PARA EL DESARROLLO ECONOMICO DE CHIHUAHUA
Programa presupuestario	2F00BC2 - FOMENTO INDUSTRIAL
Definición del Programa	Proporcionar servicios básicos para el funcionamiento de las empresas establecidas en los parques industriales de Promotora de la Industria Chihuahuense, con el fin de fortalecer y apoyar el desarrollo industrial del estado.
Problema que atiende el Programa	1624 - Las empresas establecidas en los parques industriales cuentan con espacios adecuados para la industria avanzada.
Observaciones Generales del Programa Presupuestario en el Periodo	

Responsable del Programa




M.F. Bacilio Javier Marrufo Pérez
Encargado De Coordinación General

Responsable del Ente Público



M.F. Bacilio Javier Marrufo Pérez
Encargado De Coordinación General



MTRA. María Angélica Granados Trespalacios
Secretaría de Innovación y Desarrollo Económico

GOBIERNO DEL ESTADO DE CHIHUAHUA
SEGUIMIENTO DE INDICADORES
Presentados al Honorable Congreso del Estado
Tercer Trimestre del 2021

Ente Público		420 - PROMOTORA PARA EL DESARROLLO ECONOMICO DE CHIHUAHUA						
Programa presupuestario		2F008C2 - FOMENTO INDUSTRIAL						
Definición del Programa		Proporcionar servicios básicos para el funcionamiento de las empresas establecidas en los parques industriales de Promotora de la Industria Chihuahuense, con el fin de fortalecer y apoyar el desarrollo industrial del estado.						
Problema que atiende el Programa		1824 - Las empresas establecidas en los parques industriales cuentan con espacios adecuados para la industria avanzada						
POBLACIONES								
Tipo	Descripción	Unidad de Medida	Población	Total	Mujeres	Hombres		
REFERENCIA	Empresas	Empresas		582	0	0		
NO AFECTADA	Empresas	Empresas		215	0	0		
POTENCIAL (AFECTADA)	Empresas	Empresas		367	0	0		
OBJETIVO	Empresas establecidas en los parques industriales	Empresas establecidas en los parques industriales		384	0	0		
POSTERGADA	Empresas	Empresas		3	0	0		
ATENDIDA	Empresas establecidas en los parques industriales	Empresas establecidas en los parques industriales		430	0	0		
ALINEACIÓN A INSTRUMENTOS DE PLANEACIÓN ESTRATÉGICA								
Eje rector - Tema - Eje Transversal		E203T2 - ECONOMÍA, INNOVACIÓN, DESARROLLO SUSTENTABLE Y EQUILIBRIO REGIONAL - INDUSTRIA - DERECHOS HUMANOS E INCLUSIÓN SOCIAL						
Objetivos De Desarrollo Sostenible								
OBJETIVO	OD08 - Construir infraestructuras resilientes, promover la industrialización inclusiva y sostenible y fomentar la innovación							
Plan Nacional De Desarrollo								
TEMA	E306 - Impulsar la reactivación económica, el mercado interno y el empleo							
Plan Estatal De Desarrollo								
OBJETIVO	E2-01 - Fortalecer la organización y el desarrollo de las capacidades de los sectores productivos del estado para promover un crecimiento sustentable con mejores ingresos para las y los chihuahuenses.							
Programas De Mediano Plazo								
OBJETIVO	PS03110002 - Administrar eficientemente los parques industriales otorgando servicios de calidad a precios competitivos.							
PRESUPUESTO DEL PROGRAMA								
Trimestral				Acumulado				
Autorizado	Modificado	Gasto	% de gasto / modificado	Autorizado	Modificado	% de gasto / modificado		
138,259,986.24	140,943,476.24	11,707,750.68	8.31	138,259,986.24	140,943,476.24	35,102,140.05 / 24.91		
INDICADORES DEL PROGRAMA								
Total de Indicadores presentados al H. Congreso	Indicadores con avance	Indicadores sin avance	Indicadores sin avance - Con justificación					
1	1.00	0	0					
FUENTES DE FINANCIAMIENTO								
Clave	Descripción	Origen	Interrelaciones	Porcentaje	Autorizado	Modificado	Gasto	Variación
1489621	INGRESOS PROPIOS DE ENTIDADES PARAESTATALES 2021	INGRESOS PROPIOS 2F008C2 - FOMENTO INDUSTRIAL		100.00%	138,259,986.24	140,943,476.24	35,102,140.05	105,841,336.19
Total de presupuesto				100.00%	138,259,986.24	140,943,476.24	35,102,140.05	105,841,336.19

GOBIERNO DEL ESTADO DE CHIHUAHUA
SEGUIMIENTO DE INDICADORES
Presentados al Honorable Congreso del Estado
Tercer Trimestre del 2021

20- PROMOTORA PARA EL DESARROLLO ECONOMICO DE CHIHUAHUA								
2F0082 FOMENTO INDUSTRIAL								
DATOS DEL PROGRAMA								
Definición del programa Proporcionar servicios básicos para el funcionamiento de las empresas establecidas en los parques industriales de Promotora de la industria Chihuahuense, con el fin de fortalecer y apoyar el desarrollo industrial del estado.					Beneficiarios			
		Población	Tipo	M	H	Total		
		OBJETIVO	Empresas establecidas en los parques industriales	0.00	0.00	364.00		
		ATENDIDA	Empresas establecidas en los parques industriales	0.00	0.00	430.00		
Recursos del Programa								
Presupuesto Autorizado			Presupuesto Modificado		Gasto		Variación Presup. Modificado vs Gasto	
138,259,986.24			140,843,476.24		35,102,140.05		105,841,336.19	
DATOS DEL INDICADOR								
Nivel	Resumen Narrativo							
PROPOSITO	Las empresas establecidas en los parques industriales cuentan con espacios adecuados para la industria avanzada							
Nombre del Indicador	Descripción del Indicador	Fórmula	Descripción de la Fórmula	Método de Cálculo	Tipo	Dimensión	Frecuencia	
Porcentaje del nivel de satisfacción de los usuarios de los parques industriales	Mide el porcentaje de satisfacción de los usuarios de los parques industriales a través de la aplicación de encuestas	(EB/EC)*100	(Encuestas calificadas como bueno/Encuestas contestadas)*100	Porcentaje	Estratégico	Cantidad	Anual	
Linea Base y Meta del Indicador								
Trayectoria	Descripción de las Variables	Unidad de Medida	Clasificación	Valor Inicial	Valor Programado	Linea Base	Meta	
ASCENDENTE	EB - Encuestas calificadas como bueno	Encuesta	ACUMULADO	37.00	60.00	50.68	60	
	EC - Encuestas contestadas	Encuesta	ACUMULADO	73.00	100.00			



GOBIERNO DEL ESTADO DE CHIHUAHUA
SEGUIMIENTO DE INDICADORES
 Presentados al Honorable Congreso del Estado
 Tercer Trimestre del 2021

420 PROMOTORA PARA EL DESARROLLO ECONOMICO DE CHIHUAHUA					
2F0082 FOMENTO INDUSTRIAL					
DATOS DEL PROGRAMA					
Definición del programa Proporcionar servicios básicos para el funcionamiento de las empresas establecidas en los parques industriales de Promotora de la Industria Chihuahuense, con el fin de fortalecer y apoyar el desarrollo industrial del estado.	Beneficiarios				
	Población	Tipo	M	H	Total
	OBJETIVO	Empresas establecidas en los parques industriales	0.00	0.00	364.00
	ATENDIDA	Empresas establecidas en los parques industriales	0.00	0.00	430.00
	Recursos del Programa				
	Presupuesto Autorizado	Presupuesto Modificado	Gasto	Variación Presup. Modificado vs Gasto	
	138,259,986.24	140,843,476.24	35,102,140.05	105,841,336.19	
Seguimiento del indicador					
Variables del Indicador			Valor Logrado del Trimestre	Avances del Indicador	
				Trimestre	Acumulado
				Avance Acum / Meta	
Encuestas calificadas como bueno			10.00	62.50	63.41
Encuestas contestadas			16.00	105.68%	
Justificación					
Observación					



GOBIERNO DEL ESTADO DE CHIHUAHUA
 SEGUIMIENTO DE INDICADORES
 Presentados al Honorable Congreso del Estado
 Tercer Trimestre del 2021

420 - PROMOTORA PARA EL DESARROLLO ECONOMICO DE CHIHUAHUA					
FOMENTO INDUSTRIAL					
DATOS DEL PROGRAMA					
Definición del programa	Beneficiarios				
	Población	Tipo	M	H	Total
Proporcionar servicios básicos para el funcionamiento de las empresas establecidas en los parques industriales de Promotora de la Industria Chihuahuense, con el fin de fortalecer y apoyar el desarrollo industrial del estado.	OBJETIVO	Empresas establecidas en los parques industriales	0.00	0.00	364.00
	ATENDIDA	Empresas establecidas en los parques industriales	0.00	0.00	430.00
	Recursos del Programa				
	Presupuesto Autorizado	Presupuesto Modificado	Gasto	Variación Presup. Modificado vs Gasto	
	138,259,986.24	140,943,476.24	35,102,140.05	105,841,336.19	
Observaciones Generales del Programa Presupuestario en el Periodo					

Responsable del Programa



M.F. Bacilio Javier Marrufo Perez
 Encargado De Coordinación General

GOBIERNO DEL ESTADO DE CHIHUAHUA
 SEGUIMIENTO DE INDICADORES
 Presentados al Honorable Congreso del Estado
 Tercer Trimestre del 2021

20 PROMOTORA PARA EL DESARROLLO ECONOMICO DE CHIHUAHUA					
200812 FOMENTO INDUSTRIAL					
DATOS DEL PROGRAMA					
Definición del programa Proporcionar servicios básicos para el funcionamiento de las empresas establecidas en los parques industriales de Promotora de la Industria Chihuahuense, con el fin de fortalecer y apoyar el desarrollo industrial del estado.	Beneficiarios				
	Población	Tipo	M	H	Total
	OBJETIVO	Empresas establecidas en los parques industriales	0.00	0.00	364.00
	ATENDIDA	Empresas establecidas en los parques industriales	0.00	0.00	430.00
	Recursos del Programa				
Presupuesto Autorizado	Presupuesto Modificado	Gasto	Variación Presup. Modificado vs Gasto		
138,259,986.24	140,943,476.24	35,102,140.05	105,841,336.19		

Responsable del Ente Público



M.F. Bacilio Javier Marrufo Pérez
 Encargado De Coordinación General



MTRA. María Angélica Granados Trespalacios
 Secretaria de Innovación y Desarrollo Económico